

## Пример организации урока в режиме видеоконференцсвязи с использованием платформы Скайп

**Шаг 1.** Зайти по ссылке <https://www.skype.com/ru/free-conference-call/>

**Шаг 2.** Создать бесплатную уникальную ссылку нажимаем на кнопку «Создать бесплатное собрание» (рисунок 1):

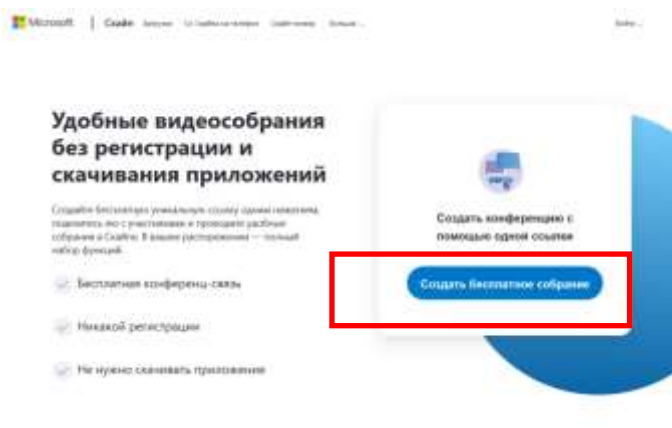


Рисунок 1.

**Шаг 3.** Скопировать ссылку на собрание и отправьте ее участникам. Затем нажмите на кнопку «Позвонить» (рисунок 2):

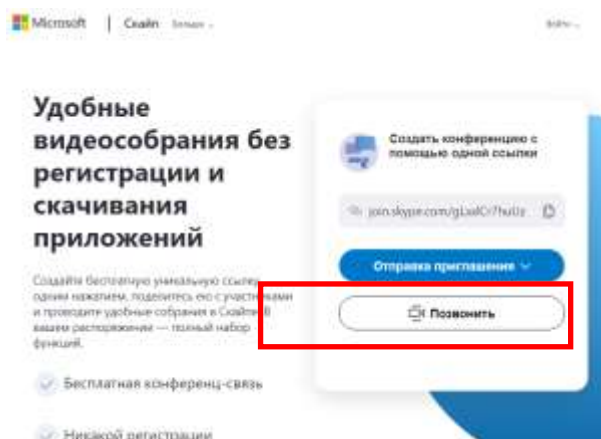


Рисунок 2.

**Шаг 4.** Нажмите кнопку «Присоединиться как гость» (рисунок 3):

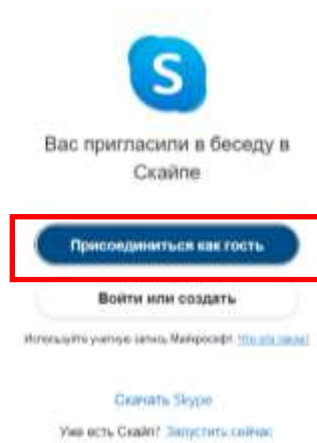


Рисунок 3.

**Шаг 5.** Ввести свое имя и нажать на кнопку «Присоединиться» (рисунок 4):

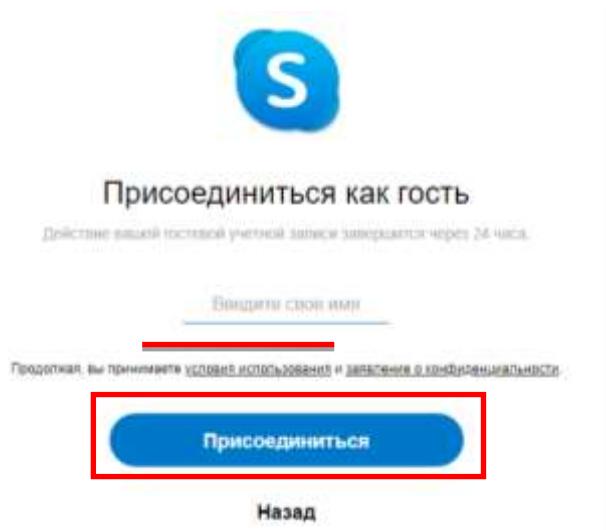


Рисунок 4.

**Шаг 6.** Нажать на кнопку «Позвонить» и начать занятие (рисунок 5).

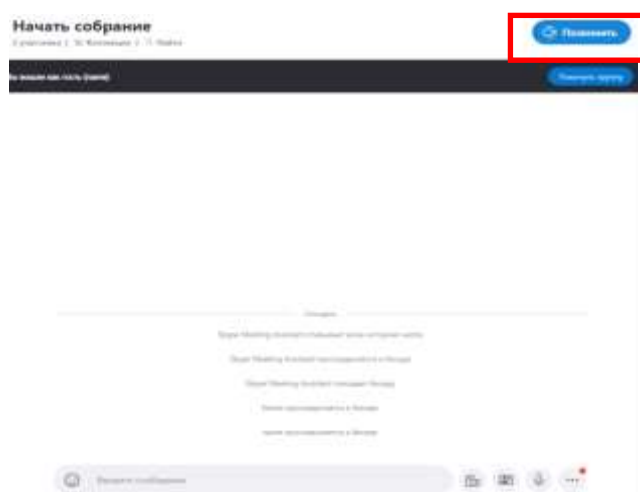


Рисунок 5.